



***mira***

**Уход за керамической и клинкерной плиткой, а также натуральным камнем**

## Керамическая и клинкерная плитка и материалы из натурального камня

Керамическая, клинкерная плитка и плиты из натурального камня производились на протяжении столетий. Эти материалы являются уникальными не только из-за своих технологических и эксплуатационных характеристик, но и из-за того, что годы и износ придают им особый внешний вид. Таким образом, пол и стены, облицованные этими материалами, становятся только красивее и оригинальнее с годами. Однако этого можно достичь только при использовании хороших средств и методов по уходу за керамической, клинкерной плиткой и плитами из натурального камня.

Современный ассортимент облицовочной плитки настолько огромен, что иногда бывает очень сложно сделать выбор, равно как и определить, какой тип плитки или клинкера предпочтительней для тех или иных помещений: для ванной комнаты, гостиной или кухни.

Каждый тип плитки требует определенных материалов и методов по уходу за ней. Выбор средств по уходу зависит от материала плитки и способа ее производства. Глазурованная плитка, полированный натуральный камень и др. плитка с плотной и неабсорбирующей поверхностью требует только очистки с помощью специальных средств, подходящих для этого вида материалов. Для неглазурованной и абсорбирующей плитки требуются средства не только для очистки, но и способные насыщать и заполнять поры.

Данная брошюра содержит советы и инструкции по очистке, предварительной обработке и регулярному уходу за различными типами плитки.

## mira уход за плиткой – Материалы для профессионалов

*Материалы марки mira по уходу за плиткой позволяют решить все возможные задачи, связанные с очисткой и уходом за облицовочной плиткой. Это обеспечивает тщательный уход и эффективную очистку, без риска порчи плитки.*



### **mira 7110 base cleaner**

Эффективное чистящее средство, удаляющее грязь, масло, остатки мыла, жир, воск и др. со всех видов поверхностей. Применяется для очистки любых оснований перед последующей обработкой, а также для очистки плитки перед последующим уходом. 7110 base cleaner произведен на основе воды и не вреден при работе с ним. Однако советуем работать в перчатках, из-за обезжиривающего воздействия продукта.



### **mira 7120 ceramic cleaner**

Чистящее средство для удаления остатков цементного раствора, извести, ржавчины и т.п. с поверхности плитки, камня, хромированной арматуры, сантехники и т.д. mira 7120 ceramic cleaner нельзя применять на натуральном камне, содержащем известь, например мраморе. mira 7120 ceramic cleaner не выделяет раздражающих газов и поэтому может применяться в закрытых помещениях без опасности повреждения интерьера типа необработанного дерева, мебели, арматуры и т.д. mira 7120 ceramic cleaner не вреден при работе, но из-за содержания кислоты в продукте необходимо работать в перчатках.



### **mira 7130 ceramic oil**

Чистое, без запаха масло для обработки поверхности неглазурованного клинкера, натурального камня и т.д. 7130 ceramic oil придает поверхности насыщенный цвет, подчеркивает натуральную фактуру материала и предохраняет его от загрязнения.



### **mira 7210 ceramic wash**

Специальное моющее средство для неглазурованной плитки, клинкера и мрамора. 7210 ceramic wash кроме активных моющих ингредиентов содержит также кокосовое масло, связующее вещество и поверхностно-активные компоненты. Они обеспечивают связывание загрязнений с водой, образование защитной пленки на поверхности и подчеркивают натуральный цвет материала.



### **mira 7220 sanitary wash**

Нейтральное моющее средство для очистки всех неабсорбирующих поверхностей типа глазурованной плитки, керамического гранита, полированного мрамора и гранита, а также всех видов сантехники. 7220 sanitary wash удаляет загрязнения и известковые пятна с поверхности и противостоит появлению серого налета на плитке и затирке.

## Масло, жир и грязь на керамической, клинкерной плитке и натуральном камне

### mira 7110 base cleaner



7110 base cleaner смешивается с водой в соотношении 0,5 л. base cleaner на 10 л. теплой воды. Тщательно вотрите чистящее средство в поверхность и оставьте на несколько минут. Затем тщательно обработайте поверхность с помощью жесткой мочалки или щетки.



Удалите чистящее средство с поверхности, после чего основательно промойте ее чистой водой. Следите за тем, чтобы все растворенные загрязнения были удалены с поверхности.




Для более эффективного удаления загрязнений и остатков моющего средства с поверхности плитки рекомендуется применять моющий пылесос.

## Остатки затирки, цементного раствора и известковый налет на керамической и клинкерной плитке, натуральном камне и сантехнике


### mira 7120 ceramic cleaner



7120 ceramic cleaner смешивается с водой в соотношении 1 часть ceramic cleaner на 2 части воды. На сильно загрязненной поверхности 7120 ceramic cleaner можно применять в неразбавленном виде. Поверхность смачивается водой, после чего наносится чистящее средство и хорошо втирается в поверхность с помощью жесткой мочалки или щетки.



Подождите несколько минут, чтобы средство подействовало. После этого поверхность следует вытереть и промыть чистой водой. Следите за тем, чтобы все растворенные загрязнения были удалены с поверхности.



На никелированные поверхности и раковины со следами известкового налета средство наносится с помощью тряпки или кисти. Хорошо обработайте поверхность раствором, дайте ему подействовать несколько минут, затем вытрите поверхность и промойте ее чистой водой.

## Обработка поверхности неглазурованных, клинкерных плит и натурального камня

### mira 7130 ceramic oil



7130 ceramic oil наносится с помощью кисти или вязкой тряпки для избежания попадания ворсинок на поверхность.

Средство наносится до полного прекращения впитывания его плиткой.



Масло должно находиться на поверхности плитки или натурального камня, по крайней мере, 6 часов, для образования защитной пленки. После этого поверхность моется с помощью раствора 7210 ceramic wash, для удаления излишков масла.

## Очистка и уход за неглазурованной керамической, клинкерной плиткой и натуральным камнем

### mira 7210 ceramic wash

Легкая и ежедневная очистка плитки от незначительных загрязнений не требует мойки, а может производиться с помощью сухой тряпки.



Загрязнения, въевшиеся в поверхность плитки, удаляются с помощью 7210 ceramic wash, смешанной с теплой водой в соотношении 0,1 л. ceramic wash на 10 л. воды.

При очистке рекомендуется использовать 2 отдельных ведра: одно ведро с раствором 7210 ceramic wash, а другое - с чистой водой.




Помойте участок поверхности с помощью средства. Хорошо прополощите тряпку в ведре с чистой водой, прежде чем снова опустить ее в ведро с раствором средства. Такая процедура обеспечит удаление всех остатков растворенных загрязнений с поверхности.



## Очистка глазурованных плит, керамического гранита, полированного мрамора, натурального камня и сантехники

### mira 7220 sanitary wash



7220 sanitary wash смешивается с водой в соотношении 0,1-0,25 л. sanitary wash на 10 л. теплой воды. Раствор тщательно втирается в поверхность. Затем следует подождать несколько минут и промыть поверхность чистой водой.



Таким же способом очищается полированный мрамор, натуральный камень, мозаика, керамический гранит и т.д.



7220 sanitary wash эффективен также при очистке сантехники и никелированных поверхностей.

## Хорошие инструменты обеспечивают хороший результат



Швабра с сухой тряпкой - идеальна для легкой ежедневной очистки пола. Жесткая мочалка применяется в тех случаях, когда необходима более тщательная очистка. Вязкая тряпка не оставляет ворсинок на поверхности, поэтому ее рекомендуется использовать для нанесения ceramic oil. Для достижения лучшего результата при очистке пола рекомендуется использовать два отдельных ведра: одно ведро с раствором моющего средства, а другое - с чистой водой. Для очистки пола используйте швабру. Для очистки больших поверхностей пола от грязной воды можно применять моющий пылесос.



## Информация и советы по очистке керамической, клинкерной плитки и натурального камня

**Для удаления жира и грязи нужны одни чистящие средства, для удаления известкового налета – другие.**

Моющие средства **7110 base cleaner**, **7210 ceramic wash** и **7220 sanitary wash** предназначены для удаления жира, масла, мыла и грязи. Они не имеют никакого воздействия на известь и цементный раствор. Чистящее средство **7120 ceramic cleaner** содержит кислоту, которая растворяет известь и цементный раствор, но практически не имеет эффекта при очистке от жира или остатков мыла.

**Ванные комнаты и другие влажные или сырые места**

Капли воды с поверхности удаляются с помощью вязкой тряпки, не оставляющей ворсинок. Грязь, остатки мыла, жир и т.п. удаляются с помощью **7220 sanitary wash**. Известковые отложения в душах, на сантехнике и никелированных поверхностях удаляются с помощью **7120 ceramic cleaner**.

**Полы в комнатах, кухнях, прихожих и т.д.**

Протирайте пол сухой тряпкой ежедневно или по мере необходимости для удаления накопившейся грязи. Загрязнения, въевшиеся в поверхность,

удаляются следующим образом: Неглазурованный клинкер, натуральный камень и др. моются с помощью **7210 ceramic wash**, который оставляет на поверхности тонкую защитную пленку. Плотная плитка из керамического гранита, глазурованная плитка, а также полированный мрамор и гранит моются с помощью **7220 sanitary wash**, который идеально очищает поверхность, не оставляя разводов.

**Основная очистка всех типов керамических поверхностей и натурального камня (кроме мрамора)**

Вне зависимости от регулярности очистки, несколько раз в год можно сделать основную очистку с помощью **7110 base cleaner**.

Известковые пятна, остатки затирки и цементного раствора могут затем удаляться с помощью **7120 ceramic cleaner**.

Абсорбирующий клинкер после очистки рекомендуется обработать **7130 ceramic oil**.

## Правильный выбор средства и внимательность - гарантия «чистого» результата

Для достижения хорошего результата необходимо правильно выбрать чистящие средства. Средствам необходимо дать некоторое время, для того чтобы они подействовали. При необходимости средство нужно втереть в поверхность. Очень важно как можно быстрее убрать грязную воду.

Если грязь не будет удалена сразу, то она снова прилипнет к поверхности, образуя серый матовый налет. Поэтому необходимо всегда тщательно промывать поверхность чистой водой, с помощью описанной выше системы 2-х ведер.

Хороший способ – использование моющего пылесоса, особенно при основной очистке новых или реставрируемых поверхностей, где надо удалить большие количества загрязнений.

**Как правильно выбрать средства по уходу?**

Очистите поверхность с помощью **7110 base cleaner**. Когда поверхность высохнет, налейте несколько капель спирта на плитку. Если спирт впитается в плитку, то для ухода используется **7130 ceramic oil**, а для ежедневной очистки - **7210 ceramic wash**. Если спирт не впитается в поверхность плитки, то обычно плитка не обрабатывается маслом. Для ежедневной очистки применяется **7220 sanitary wash**. Если для поверхности пола будет необходима более тщательная очистка, то применяется **7210 ceramic wash**.



mira byggeprodukter a/s является поставщиком средств для очистки и ухода за керамической плиткой в жилых и общественных помещениях.

Для строительных целей mira может предложить наливные полы, материалы для укладки напольной и настенной плитки особенно в ванных комнатах: клея, затирки, грунтовки, гидроизоляцию и др.

Спрашивайте специальную брошюру «Все для плиточных работ».

Материалы mira продаются в строительных супермаркетах, магазинах и специализированных салонах керамической плитки.

**mira**  
**byggeprodukter a/s**

EGEGÅRDSVEJ 2, 4621 GADSTRUP  
TEL.: 46 19 19 46, FAX: 46 19 20 21